








# Das Radroutennetz zur Iltalbahn

-  Hauptroute
-  Nebenroute
-  Anschlussradweg
-  Steigung
-  Besondere Vorsicht
-  Empfohlene Fahrtrichtung
-  Haltepunkt / Bahnhof

© Allgemeiner Deutscher Fahrrad Club - KV Passau  
 Verkehrsclub Deutschland - KV Passau-Freyung  
 Bearbeitung: sm 2. Auflage: Juli 2011

Anschlussstelle der IGEL-Busse in den Nationalpark und nach Vimperk / Winterberg

Busanschluss nach Haidmühle / Nove Udoli

